

ОСТОРОЖНО, ТЕРРОРИЗМ!



1. ПОДОЗРИТЕЛЬНЫЕ ПРЕДМЕТЫ

Неизвестный свёрток или деталь, которая лежит в салоне машины или закреплена снаружи.

Остатки различных материалов, которые в данном месте находиться не должны (мешки, свёртки, пакеты, провода).

Натянутая проволока, шнур.

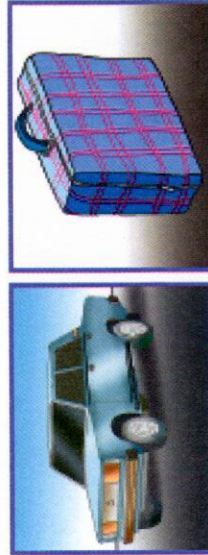
Свисающие провода, изоляционная лента.

Бесхозные сумка, коробка, портфель.

Если вы заметили вещь без хозяина, обратитесь к работнику полиции или другому должностному лицу, свяжитесь с водителем автобуса, троллейбуса, трамвая, машинистом метро. Не прикасайтесь к находке, отойдите от неё как можно дальше.

Обращайте внимание на людей, ведущий себя подозрительно:

- одеты не по сезону;
- стараются скрыть лицо;
- неуверенно ведут себя;
- сторонятся работников полиции.



2. ВЫ СТАЛИ ЗАЛОЖНИКОМ


Не старайтесь заговорить с террористом, не выясняйте, кто он такой и зачем взял заложников. Это может обострить ситуацию.

Если есть возможность связаться с близкими по телефону, не привлекая внимания, сообщите о том, что попали в беду и объясните, где находитесь.



3. СТРЕЛЬБА В ПОМЕЩЕНИИ

Падайте на пол, прикрывая голову руками. Постарайтесь спрятаться за крепкими предметами. Например, опрокиньте стол и присядьте за столешницей.



4. ВЗРЫВ В ПОМЕЩЕНИИ

Старайтесь укрыться в том месте, где стены помещения наиболее надёжны.


Не находитесь вблизи оконных стекол или витрин — осколками вас может поранить.

5. ВЗРЫВ НА УЛИЦЕ

Если вы услышали взрыв, нужно лечь на землю, прикрыв голову руками.

Если рядом есть пострадавшие, окажите первую помощь — остановить кровотечение можно, пережав конечность ремнём или другим предметом, пожим на жгут выше ранения. Нельзя поднимать пострадавшего, если видно, что у него повреждены части тела.

Если есть мобильный телефон, — вызовите спасателей и позвоните своим близким, чтобы они не волновались.



ТЕРРОРИЗМ - УГРОЗА ОБЩЕСТВУ